

FORUM COMUNITÁRIO DE COMBATE À VIOLÊNCIA

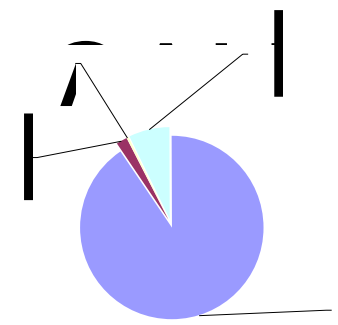
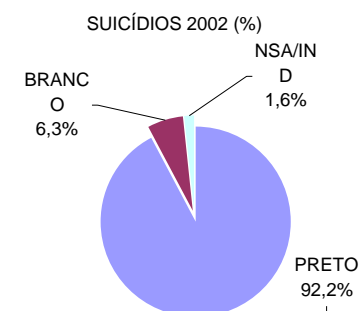
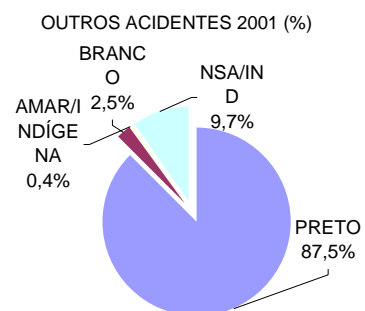
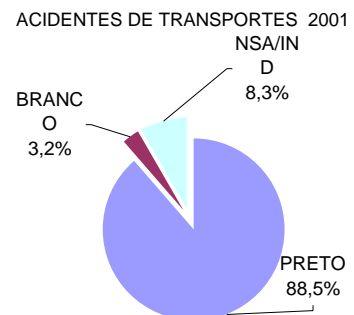
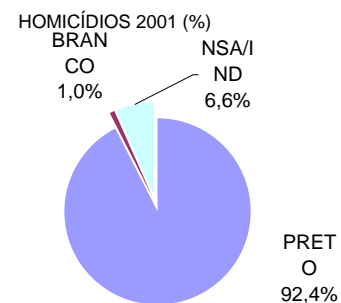
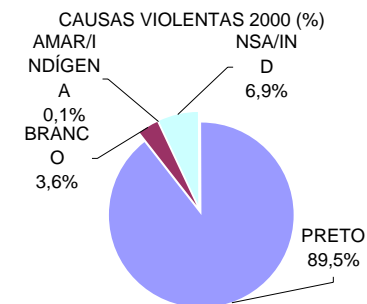
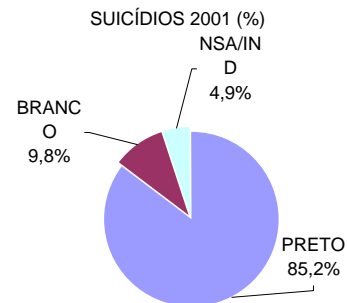
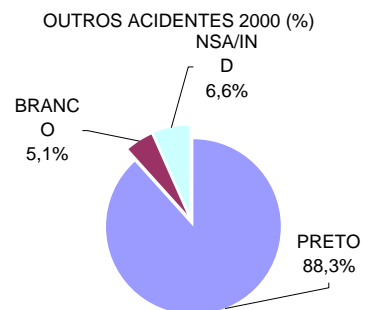
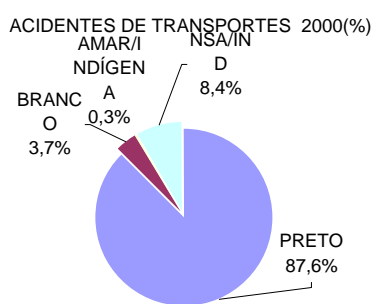
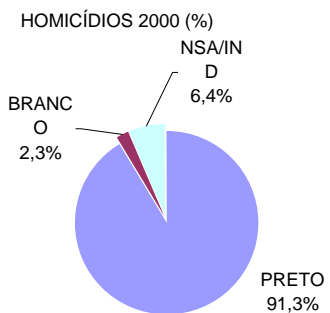
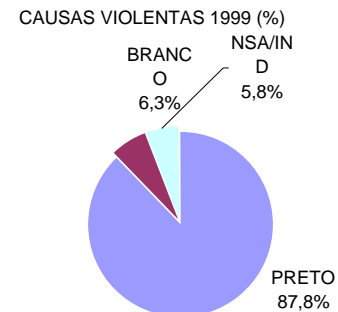
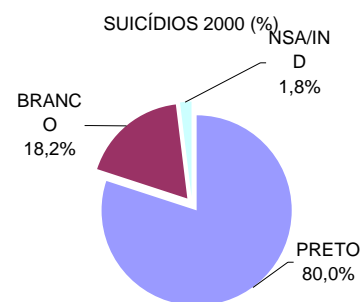
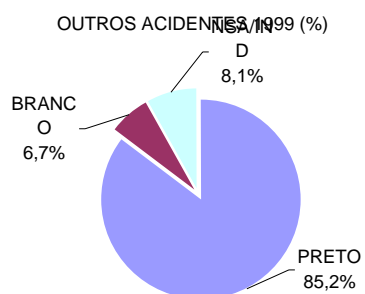
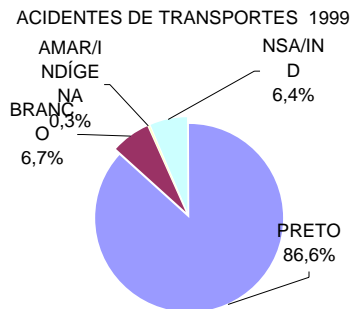
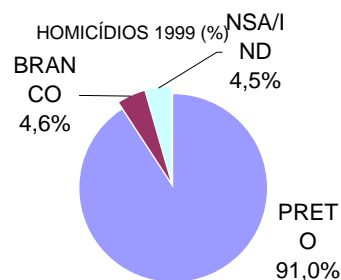
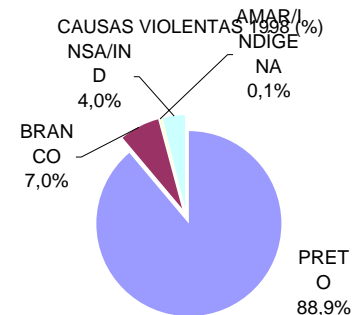
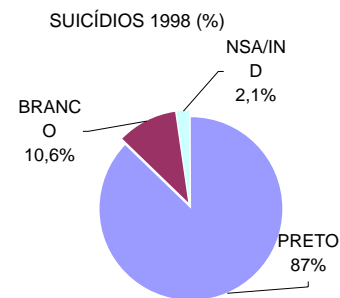
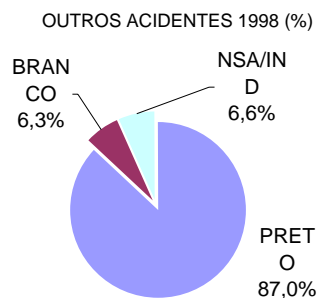
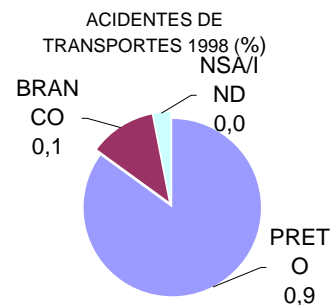
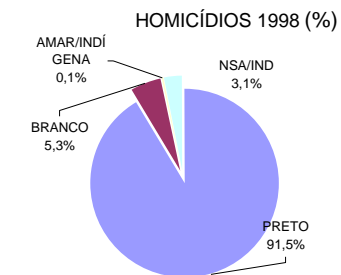
DISTRIBUIÇÃO DO NÚMERO, PROPORÇÃO E TAXA DE MORTES VIOLENTAS SEGUNDO A COR DA PELE/ETNIA - SALVADOR 1998-2004

ANO	COR/ETNIA	População residente	HOMICÍDIOS			ACIDENTES DE TRANSPORTES			OUTROS ACIDENTES*			SUICÍDIOS			NSA/IND			TOTAL MORTES POR CAUSAS VIOLENTAS		
			No.	%	Taxa	No.	%	Taxa	No.	%	Taxa	No.	%	Taxa	No.	%	Taxa	No.	%	Taxa
1998	PRETO	1710384	819	91,5	47,9	302	85,1	17,7	275	87,0	16,1	41	87,2	2,4	22	78,6	1,3	1459	88,9	85,3
	BRANCO	523905	47	5,3	9,0	42	11,8	8,0	20	6,3	3,8	5	10,6	1,0	1	3,6	0,2	115	7,0	22,0
	AMAR/INDÍGENA	24258	1	0,1	4,1	0	0,0	0,0	0	0,0	0,0	0	0,0	0,0	0	0,0	0,0	1	0,1	4,1
	NSA/IND	15590	28	3,1	179,6	11	3,1	70,6	21	6,6	134,7	1	2,1	6,4	5	17,9	32,1	66	4,0	423,4
	<b>Total</b>	<b>2274137</b>	<b>895</b>	<b>100,0</b>	<b>39,4</b>	<b>355</b>	<b>100,0</b>	<b>15,6</b>	<b>316</b>	<b>100,0</b>	<b>13,9</b>	<b>47</b>	<b>100,0</b>	<b>2,1</b>	<b>28</b>	<b>100,0</b>	<b>1,2</b>	<b>1641</b>	<b>100,0</b>	<b>72,2</b>
1999	PRETO	1731967	674	91,0	38,9	285	86,6	16,5	316	85,2	18,2	44	80,0	2,5	20	69,0	1,2	1339	87,8	77,3
	BRANCO	530517	34	4,6	6,4	22	6,7	4,1	25	6,7	4,7	10	18,2	1,9	5	17,2	0,9	96	6,3	18,1
	AMAR/INDÍGENA	24564	0	0,0	0,0	1	0,3	4,1	0	0,0	0,0	0	0,0	0,0	0	0,0	0,0	1	0,1	4,1
	NSA/IND	15786	33	4,5	209,0	21	6,4	133,0	30	8,1	190,0	1	1,8	6,3	4	13,8	25,3	89	5,8	563,8
	<b>Total</b>	<b>2302834</b>	<b>741</b>	<b>100,0</b>	<b>32,2</b>	<b>329</b>	<b>100,0</b>	<b>14,3</b>	<b>371</b>	<b>100,0</b>	<b>16,1</b>	<b>55</b>	<b>100,0</b>	<b>2,4</b>	<b>29</b>	<b>100,0</b>	<b>1,3</b>	<b>1525</b>	<b>100,0</b>	<b>66,2</b>
2000	PRETO	1837467	700	91,3	38,1	304	87,6	16,5	279	88,3	15,2	52	85,2	2,8	14	82,4	0,8	1349	89,5	73,4
	BRANCO	562832	18	2,3	3,2	13	3,7	2,3	16	5,1	2,8	6	9,8	1,1	1	5,9	0,2	54	3,6	9,6
	AMAR/INDÍGENA	26060	0	0,0	0,0	1	0,3	3,8	0	0,0	0,0	0	0,0	0,0	0	0,0	0,0	1	0,1	3,8
	NSA/IND	16748	49	6,4	292,6	29	8,4	173,2	21	6,6	125,4	3	4,9	17,9	2	11,8	11,9	104	6,9	621,0
	<b>Total</b>	<b>2443107</b>	<b>767</b>	<b>100,0</b>	<b>31,4</b>	<b>347</b>	<b>100,0</b>	<b>14,2</b>	<b>316</b>	<b>100,0</b>	<b>12,9</b>	<b>61</b>	<b>100,0</b>	<b>2,5</b>	<b>17</b>	<b>100,0</b>	<b>0,7</b>	<b>1508</b>	<b>100,0</b>	<b>61,7</b>
2001	PRETO	1869501	766	92,4	41,0	300	88,5	16,0	244	87,5	13,1	59	92,2	3,2	5	100,0	0,3	1374	90,6	73,5
	BRANCO	572644	8	1,0	1,4	11	3,2	1,9	7	2,5	1,2	4	6,3	0,7	0	0,0	0,0	30	2,0	5,2
	AMAR/INDÍGENA	26514	0	0,0	0,0	0	0,0	0,0	1	0,4	3,8	0	0,0	0,0	0	0,0	0,0	1	0,1	3,8
	NSA/IND	17040	55	6,6	322,8	28	8,3	164,3	27	9,7	158,5	1	1,6	5,9	0	0,0	0,0	111	7,3	651,4
	<b>Total</b>	<b>616198</b>	<b>829</b>	<b>100,0</b>	<b>134,5</b>	<b>339</b>	<b>100,0</b>	<b>55,0</b>	<b>279</b>	<b>100,0</b>	<b>45,3</b>	<b>64</b>	<b>100,0</b>	<b>10,4</b>	<b>5</b>	<b>100,0</b>	<b>0,8</b>	<b>1516</b>	<b>100,0</b>	<b>246,0</b>
2002	PRETO	1895678	888	88,6	46,8	298	93,1	15,7	262	87,9	13,8	67	94,4	3,5	39	79,6	2,1	1554	89,3	82,0
	BRANCO	580663	16	1,6	2,8	11	3,4	1,9	6	2,0	1,0	1	1,4	0,2	2	4,1	0,3	36	2,1	6,2
	AMAR/INDÍGENA	26886	45	4,5	167,4	2	0,6	7,4	8	2,7	29,8	1	1,4	3,7	7	14,3	26,0	63	3,6	234,3
	N.I	17279	53	5,3	306,7	9	2,8	52,1	22	7,4	127,3	2	2,8	11,6	1	2,0	5,8	87	5,0	503,5
	<b>Total</b>	<b>2520505</b>	<b>1002</b>	<b>100,0</b>	<b>39,8</b>	<b>320</b>	<b>100,0</b>	<b>12,7</b>	<b>298</b>	<b>100,0</b>	<b>11,8</b>	<b>71</b>	<b>100,0</b>	<b>2,8</b>	<b>49</b>	<b>100,0</b>	<b>1,9</b>	<b>1740</b>	<b>100,0</b>	<b>69,0</b>
2003	PRETO	1922698	1034	98,3	53,8	319	95,8	16,6	286	95,0	14,9	70	93,3	3,6	29	96,7	1,5	1738	97,0	90,4
	BRANCO	588939	10	1,0	1,7	13	3,9	2,2	7	2,3	1,2	5	6,7	0,8	1	3,3	0,2	36	2,0	6,1
	AMAR/INDÍGENA	27269	0	0,0	0,0	0	0,0	0,0	0	0,0	0,0	0	0,0	0,0	0	0,0	0,0	0	0,0	0,0
	N.I	17525	8	0,8	45,6	1	0,3	5,7	8	2,7	45,6	0	0,0	0,0	0	0,0	0,0	17	0,9	97,0
	<b>Total</b>	<b>2556430</b>	<b>1052</b>	<b>100,0</b>	<b>41,2</b>	<b>333</b>	<b>100,0</b>	<b>13,0</b>	<b>301</b>	<b>100,0</b>	<b>11,8</b>	<b>75</b>	<b>100,0</b>	<b>2,9</b>	<b>30</b>	<b>100,0</b>	<b>1,2</b>	<b>1791</b>	<b>100,0</b>	<b>70,1</b>
2004	PRETO	1949630	977	95,6	50,1	265	94,6	13,6	282	92,8	14,5	43	91,5	2,2	23	88,5	1,2	1590	94,7	81,6
	BRANCO	597188	10	1,0	1,7	5	1,8	0,8	3	1,0	0,5	2	4,3	0,3	1	3,8	0,2	21	1,3	3,5
	AMAR/INDÍGENA	27651	6	0,6	21,7	1	0,4	3,6	0	0,0	0,0	0	0,0	0,0	0	0,0	0,0	7	0,4	25,3
	N.I	17770	29	2,8	163,2	9	3,2	50,6	19	6,3	106,9	2	4,3	11,3	2	7,7	11,3	61	3,6	343,3
	<b>Total</b>	<b>2592239</b>	<b>1022</b>	<b>100,0</b>	<b>39,4</b>	<b>280</b>	<b>100,0</b>	<b>10,8</b>	<b>304</b>	<b>100,0</b>	<b>11,7</b>	<b>47</b>	<b>100,0</b>	<b>1,8</b>	<b>26</b>	<b>100,0</b>	<b>1,0</b>	<b>1679</b>	<b>100,0</b>	<b>64,8</b>

FORNE: IMLNR-FCCV-Observatorio da violência/IBGE

\*OUTROS ACIDENTES=Queimaduras, quedas, envenenamentos, afogamentos

**FORUM COMUNITÁRIO DE COMBATE À VIOLÊNCIA**  
**DISTRIBUIÇÃO DO NÚMERO, PROPORÇÃO E TAXA DE MORTES VIOLENTAS SEGUNDO A COR DA PELE/ETNIA - SALVADOR 1998-2004**



**FORUM COMUNITÁRIO DE COMBATE À VIOLÊNCIA**

**DISTRIBUIÇÃO DO NÚMERO, PROPORÇÃO E TAXA DE MORTES VIOLENTAS SEGUNDO A COR DA PELE/ETNIA - SALVADOR 1998-2004**

